

ЈП ГАС ТЕМЕРИН
НОВОСАДСКА 421
ТЕМЕРИН

Ј.П. "ГАС"
"GAS" Közvállalat
BROJ 1067- SZÁM
2.12.2024.
ТЕМЕРИН - TEMERIN

ПРОГРАМ ПОСЛОВАЊА ЗА 2025. ГОДИНУ

ТЕМЕРИН, НОВЕМБАР 2024.

Садржај	
1.УВОД	3
2.ДЕЛАТНОСТ ПРЕДУЗЕЋА	4
3.ОРГАНИЗАЦИОНА СТРУКТУРА ПРЕДУЗЕЋА	5
4. СПЕЦИФИЧНОСТИ РАДА ПРЕДУЗЕЋА И ОСНОВНИ ЦИЉЕВИ ПОСЛОВАЊА	7
5. ПЛАНСКЕ ОСНОВЕ ЗА ИЗРАДУ ПЛАНА ЗА 2025. ГОДИНУ.....	11
5.1. Преглед и пројекција физичког обима преузимања и испоруке ПГ у 2024. години.....	12
5.2. Пројекција финансијских прихода од продаје гаса и трошкова набавке гаса	13
5.3. Преглед финансијског извештаја и пројекција за XI и XII месец за 2024. годину.....	14
5.4. Преглед цена гаса за јавно снабдевање и цена за приступ систему за дистрибуцију гаса	17
6. ПЛАН ЗА 2025. ГОДИНУ	18
6.1. Преглед и пројекција броја потрошача по групама потрошача	18
6.2. План физичког обима преузимања и испоруке гаса за 2025. годину.....	19
6.3. План зарада и броја запослених радника за 2025. годину.....	20
6.4. Планиране набавке у 2025. години	21
7. ПЛАНИРАНИ ТРОШКОВИ И РЕЗУЛТАТ ПОСЛОВАЊА ЗА 2025. годину.....	24
8. ЗАКЉУЧАК	27

1.УВОД

Програм пословања је документ који формулише тренутну позицију предузећа, будуће циљеве и задатке, стратегије, ризике и акционе планове за постизање тих циљева. Сврха плана рада и развоја јавног предузећа је пружање одређеног квалитета услуга од општег интереса. Он представља предузеће са свим својим пословним карактеристикама и даје информације које могу користити:

- локална самоуправа којој је посебно значајно да предузеће буде стабилно и на високом нивоу организованости,

- кредитори који на основу њега доносе одговарајуће одлуке у вези пружања својих услуга,

- руководство предузећа као доносиоци пословних одлука,

- остали корисници који су повезани са радом предузећа.

За сваку календарску годину Надзорни одбор јавног предузећа доноси програм пословања. Програм пословања сматра се донетим кад на њега сагласност да надлежни орган јединице локалне самоуправе.

На основу члана 60. став 4. Закона о јавним предузећима („Сл.гласник РС“, бр.15/2016 и 88/2019) и члана 42. став 1. Закона о Влади („Сл.гласник РС“, бр.55/2005,71/2005-испр., 101/2007,65/2008,16/2011,68/2012- одлука УС,72/2012,7/2014 – одлука УС, 44/2014 и 30/2018 – др.закон), Влада је донела Уредбу о утврђивању елемената годишњег програма пословања за 2025. годину, јавних предузећа и других облика организовања који обављају делатност од општег интереса („Сл. Гласник РС“, бр, 90/2024)

Уредбом су утврђени елементи годишњег програма пословања за 2025. годину и дати су у Смерницама за израду годишњег програма пословања за 2025. годину јавних предузећа.

2. ДЕЛАТНОСТ ПРЕДУЗЕЋА

ЈП „Гас“ Темерин има непромењену делатност у односу на претходну годину и обавља је у складу са законским прописима.

Мисија ЈП Гас Темерин јесте да обезбеди трајно и квалитетно обављање делатности од општег интереса и редовно задовољавање потреба корисника производа и услуга, кроз развој и унапређење, обезбеђење техничко технолошке јединствености и усклађености његовог развоја.

Визија ЈП Гас Темерин је да у наредном периоду постане један од успешнијих дистрибутера гаса који у новонасталим тржишним условима јасно дефинише своје технолошке, организационе и тржишне предности.

Предузеће је лиценцирано за три делатности и то:

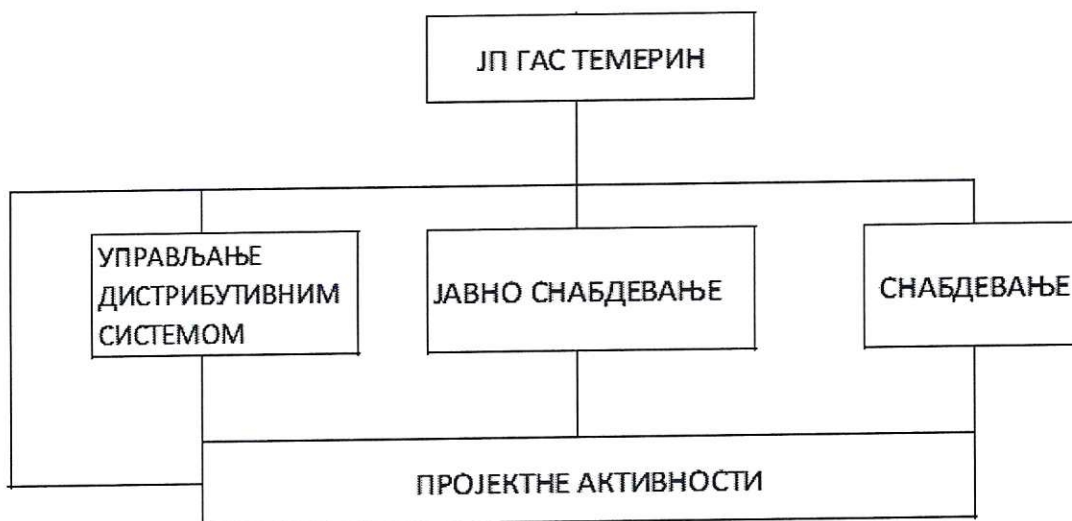
- Управљање дистрибутивним системом природног гаса, подразумева управљање и одржавање гасне мреже кућних мерно регулационих станица, као и мерно регулационих станица на местима преузимања природног гаса. По обиму прихода од ове делатности, а и по обиму радних активности, ово је значајна делатност предузећа. Цена услуге за коришћење дистрибутивног система је регулисана и на њу сагласност даје Агенција за енергетику Републике Србије (у даљем тексту АЕРС). Активности на одржавању и управљању гасном мрежом су у складу са Законом о Енергетици и Правилима о раду дистрибутивног система
- Јавно снабдевање природним гасом, је доминантна делатност, потпуно ограничена и прописана Законом о енергетици и одговарајућим правилима АЕРС-а. Она подразумева уредно снабдевање потрошача гаса који имају статус јавног потрошача. По закону су сви потрошачи који на годишњем нивоу потроше мање од 100.000 кубних метара гаса, јавни потрошачи. У нашем случају на јавну потрошњу тј. потрошњу домаћинства, одлази око 90 % од испоручене количине гаса. Јавно снабдевање значи, потпуно регулисане цене, које у складу са законом и одговарајућим правилницима одређује АЕРС.
- Снабдевање природним гасом, представља две законом предвиђене могућности. Прва је да предузеће има право по закону да се појави као трговац гасом на ширем тржишту. То значи да сваки потрошач гаса има право да изабере свог снабдевача. Друга могућност снабдевања као делатности јесте, снабдевање такозваних квалификованих потрошача, тј. оних потрошача који за сопствене потребе потроше најмање 100.000 кубика гаса годишње. За ову врсту снабдевања важи правило слободног формирања цене гаса што подразумева само уски сегмент који се односи на манипулативне трошкове и зараду снабдевача, док доминантни део разлике у цени који се односи на трошкове дистрибутивног система је одређена и одобрена од стране АЕРС-а.

Треба напоменути да је ЈП „Гас“ Темерин једно правно лице, а обавезно је да води посебна књиговодства за сваку од ове три делатности. Финансијски извештаји се достављају АЕРС-у за сваку делатност посебно, у складу са законом о Енергетици и одлукама АЕРС-а.

3. ОРГАНИЗАЦИОНА СТРУКТУРА ПРЕДУЗЕЋА

ЈП „Гас“ Темерин, је регистровано у складу са законом, а послује као јединствено привредно друштво, у оквиру кога има више делатности и организационих јединица.

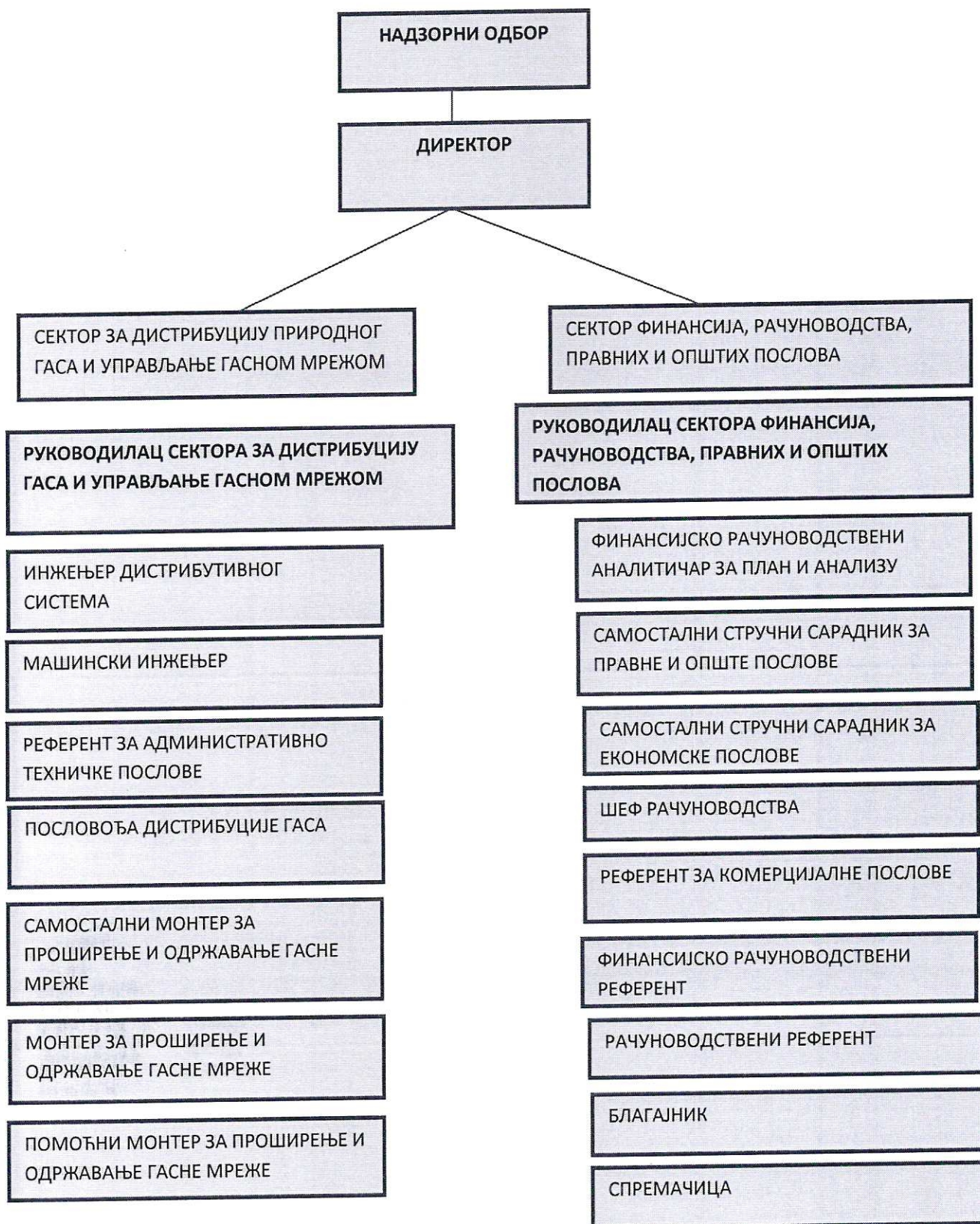
Шематски изглед по делатностима је представљен на слици 1.



Сл 1. Шематски приказ делатности предузећа

Као што се види из шеме, обављање осталих делатности одвија се преко посебно за сваку прилику, формираних пројектних тимова.

Организација запослених је у два сектора, и то сектор за дистрибицију природног гаса и управљање гасном мрежом и сектор финансија, рачуноводства и општих и правних послова. Организациона шема предузећа дата је на слици број 2.



Слика 2. Организациона шема по радним местима ЈП „Гас“ Темерин.

Надзорни Одбор

Надзорни одбор броји три члана од који су два члана именована на предлог Оснивача, а трећи члан се бира из редова запослених на основу члана 16. Закона о јавним предузећима („Сл.гласник РС“, бр.15/2016 и 88/2019). Седнице се сазивају и одржавају у складу са Статутом предузећа, а на основу закона о Јавном предузећима. Рад Надзорног одбора дефинисан је Пословником о раду Надзорног одбора.

Чланови Надзорног одбора су:

1. Владо Карановић, дипл.инж. пољопривреде, именован решењем Скупштине општине Темерин на VI седници , одржаној 29.11.2024. године, решење број 06-31-13-11/2024-01
2. Снежана Дејановић, дипл. правница, , именована решењем Скупштине општине Темерин на VI седници , одржаној 29.11.2024. године, решење број 06-31-13-11/2024-01
3. Станислав Томишић, дипл. економиста, , именован решењем Скупштине општине Темерин на VI седници , одржаној 29.11.2024. године, решење број 06-31-13-11/2024-01

Директорица предузећа

Маја Бјекић, маст.инж.арх., именована од стране Скупштине општине Темерин 29.11.2024 године, решење број 06-31-13-2/2024-01 на период до четири године.

4. СПЕЦИФИЧНОСТИ РАДА ПРЕДУЗЕЋА И ОСНОВНИ ЦИЉЕВИ ПОСЛОВАЊА

У моменту израде програма пословања познати су показатељи за десет месеци, а два месеца тј. новембар и децембар 2024. године су обухваћена проценом.

На програм пословања као и на постављене циљеве, утиче много фактора, који се у основи могу поделити на две групе. Прву групу сачињавају екстерни фактори, на које предузеће не може утицати у реалном времену, а другу групу чине интерни фактори који су под непосредном контролом предузећа.

Кад су у питању екстерни фактори, они се могу сврстати у неколико група, међу којима су најважнији следећи:

- Фактори обавезујућег карактера

- Општи услови привређивања
- Стање на тржишту набавке гаса
- Стање на тржишту продаје гаса

Фактори обавезујућег карактера су прописи, закони, правила, уредбе и препоруке који су прописани и предузеће мора да их поштује. Закони, подзаконска и интерна акта које Јавно предузеће „Гас„ Темерин примењује у свом пословању су:

- Закон о привредним друштвима (Сл.гл. РС 36/11,99/11,83/14 – др. закон 5/15 и 44/18, 95/18, 91/19 и 109/21)
- Закон о јавним предузећима (Сл.гл. РС 15/16 и 88/2019)
- Закон о буџетском систему (Сл. гл. РС 54/09, 73/10,101/10,101/1193/12,62/13,63/13-испр.,108/13,142/14,68/15-др.закон,103/15,99/16 и 113/17, 95/18,31/19 и 72/19,49/20,118/21 и 92/23)
- Закон о енергетици (Сл.гл.РС 145/14 и 95/18 др.закон,40/21, 35/23-др.закон и 62/23)
- Закон о раду (Сл.гл.РС 24/05,61/05,54/09,32/13,75/14,13/17 –одлука УС и 113/17 и 95/18-аут.тум.)
- Закон о општем управном поступку (Сл.лист РС 18/16, 95/18-аут.тум., 2/23-одлика УС)
- Закон о облигационим односима (Сл.лист СФРЈ 29/78,39/85,45/89-одлука УСЈ, Сл.лист СРЈ 31/93,18/2020)
- Закон о јавним набавкама(Сл.гл.РС 91/2019 и 92/23)
- Закон о рачуноводству (Сл.гл.РС 73/19 и 44/21)
- Закон о ревизији (Сл.гл.РС 73/19)
- Закон о заштити потрошача (Сл.гл.РС 88/21)
- Закон о безбедности и здрављу на раду (Сл.гл.РС 35/23)
- Закон о заштити од пожара ((Сл.гл.РС 111/09, 20/15,87/18 и 87/18-др.зак.)
- Закон о извршењу и обезбеђењу (Сл.гл.РС 106/15, 106/16-аут.тум. и 113/17-аут.тум., 54/19, 9/20 и 10/23-др.закон)
- Закон о метрологији (Сл.гл.РС 15/16)
- Закон о планирању и изградњи ((Сл.гл.РС 72/09,81/09-испр.,64/10-одлука УС,24/11,121/12,42/13-одлука УС,98/13-одлука УС,132/14, 145/14, 83/18,31/19,37/19-др.закон, 9/20,52/21 и 62/23)
- Закон о цевоводном транспорту гасовитих и течних угљоводоника и дистрибуцији гасовитих угљоводоника (Сл.гл.РС 104/09)
- Закон о ПДВ-у (Сл.гл.РС 84/04,86/04-испр.,61/05,61/07,93/12108/136/14-ускл.дин.из.,68/14-др.зак.,142/14,5/15-ускл.дин.из., 83/15,5/16-ускл.дин.из. 108/16,7/17-ускл.дин.из. 113/17 и 13/18-ускл.дин.из.,4/19-ускл.д.из, 72/19, 8/20 и 153/20 и 138/22)
- Закон о јавној својини (Сл.гл.РС 72/11,83/13, 105/14, 104/16-др.зак.,108/16 и 113/17,95/18 и 153/20)

- Закон о заштити узбуњивача (Сл.гл.РС 128/14)
- Закон о спречавању злостављања на раду (Сл.гл.РС 36/10)
- Закон о ефикасном коришћењу енергије (Сл.гл.РС 25/13 и 40/21)
- Закон о архивској грађи (Сл.лист РС 6/20).
- Закон о заштити података о личности (Сл.гл.РС 87/18)
- као и остале законе који су у вези са обављањем редовне делатности предузећа.

Примењују се сви подзаконски прописи који су донети на основу горе наведених закона, а најважнији су:

- Уредба о условима за испоруку природног гаса,
- Правила о промени снабдевача,
- Методологија за одређивање цене природног гаса за јавно снабдевање
- Методологија за одређивање трошкова прикључења на систем за транспорт и дистрибуцију природног гаса,
- Методологија за одређивање цене приступа систему за дистрибуцију природног гаса,
- Правилник о условима за несметану и безбедну дистрибуцију природног гаса гасоводима притиска до 16 бар
- Уредба о одређивању услова за пројектовање и прикључење у поступку издавања локацијских услова, као и о садржини, поступку и начину издавања услова за пројектовање и прикључење ималаца јавних овлашћења и садржини, поступку и начину издавања локацијских услова
- Правилник о садржини плана набавки и извештаја о извршењу плана набавки
- Правилник о обавезним елементима конкурсне документације у поступцима јавних набавки и начину доказивања испуњености услова
- Правилник о садржини акта којим се ближе уређује поступак јавне набавке код наручиоца
- Правилник о начину и роковима вршења пописа и усклађивању књиговодствених са стварним стањем,
- као и сви други подзаконски прописи којима је регулисано обављање делатности предузећа.

Најважнија интерна акта која предузеће примењује, а донета су од стране Скупштине општине Темерин, Надзорног одбора и директора су:

- Одлука о усклађивању одлуке о оснивању Јавног предузећа „Гас,, у Темерину са одредбама Закона о јавним предузећима,
- Статут Јавног предузећа „Гас,, Темерин,
- Правила о раду дистрибутивног система ЈП „Гас,, Темерин,
- Правилник о организацији рада и систематизацији послова и радних задатака
- Правилник о рачуноводственим политикама,

- Правилник о јавним набавкама,
- Правилник о поступку унутрашњег узбуњивања

Ово су фактори који уређују правила и оквире у којима предузеће егзистира. Треба истаћи да се тржиште гаса односно прописи који га уређују усклађују са прописима односно директивама ЕУ.

ЈП „Гас“ Темерин је основан од стране локалне самоуправе у циљу пружања услуга од општег интереса и своје је пословање усмерило ка остваривању тог циља. С друге стране је у обавези да се придржава одредаба Закона о енергетици и пословање прилагоди тим одредбама.

Набавку гаса за потребе купаца на територији општине Темерин, ЈП „Гас „ Темерин врши од ЈП „Србијасгас“ Нови Сад на основу Уговора о снабдевању јавних снабдевача природним гасом, а набавка природног гаса за потребе квалификованих купаца врши се такође од ЈП „Србијасгас“ Нови Сад на основу уговора о снабдевању природним гасом снабдевача. Овим уговорима јасно су дефинисани сви елементи и услови набавке.

На основу Уредбе о условима испоруке и снабдевања природним гасом („Сл. Гл.РС“, бр.49/2022 од 21.4.2022. године), која се примењује од 01.10.2022. године ускладили смо наше пословање које се махом односи на услове и начин мерења испорученог природног гаса и обавезан садржај рачуна за наплату природног гаса. Цене које су биле до тада изражене у дин/м³ претворене су у дин/кWh, уз сагласност Агенције за енергетику РС, а Сведени м³ изражени су у испоручену енергију.

Унутрашњи фактори од утицаја на пословање су следећи:

- Висина трошкова пословања
- Ликвидност
- Губици гаса у мрежи

Сва три фактора су од огромне важности и морају бити предмет сталне пажње предузећа.

Трошкови пословања се квартално прате и контролишу. Постоје трошкови који су фиксни (порези на имовину, пдв, посебни порези, чланарине у коморама и удружењима, трошкови лиценци фирме и појединаца, продужавање разних уверења и томе слично, енергенти и комуналне услуге, птт трошкови, трошкови судских поступака итд), као и део трошкова на које предузеће може да утиче (трошкови горива и одржавања аутомобила, трошкови премија осигурања, трошкови потрошног материјала, трошкови репрезентације, трошкови зарада, трошкови путовања и томе слично).

Ликвидност је један од најважнијих параметара предузећа. Чак и предузеће које остварује значајне профите, ако не одржава ликвидност оно се урушава и почиње да пропада. Одржавање текуће ликвидности предузећа је један од најважнијих циљева предузећа, јер испуњавањем овог циља избегавају се евентуалне блокаде рачуна и обезбеђује се редовна испорука гаса нашим потрошачима.

Губици гаса у мрежи су такође фактор од великог значаја. Признати губици гаса у цени гаса су 2% и том циљу треба тежити тј. да се губитак гаса сведе на минимум.

Стратегија развоја предузећа у великој мери дефинисана је и одређена законском регулативом, јер се ради о јавном предузећу са 100 % учешћем државног капитала. Програм пословања одређен је правцима развоја енергетских делатности, и енергетском политиком државе посматрајући правце развоја енергетских делатности и политику регулације цена.

Инвестициона активност и развојна политика предузећа зависи од финансијских средстава која се остварују испоруком и прометом гаса путем дистрибутивне мреже.

Имајући у виду напред изнето предузеће дефинише следеће циљеве за 2025. годину:

1. **Обезбедити стабилно и сигурно снабдевање природним гасом**
2. **Одржати добар степен наплате потраживања како би предузеће своје обавезе према добављачу редовно измиривало**
3. **Улагање и модернизација дистрибутивног система**
4. **Губитке гаса у мрежи свести на 2 %**
5. **Улагање у развој и образовање кадрова**

5. ПЛАНСКЕ ОСНОВЕ ЗА ИЗРАДУ ПЛАНА ЗА 2025 ГОДИНУ

Планска основа за израду плана је процена извршења 2024. године и то:

- Физичког обим пословања
- Финансијског обима пословања
- Инвестиционо-техничких активности
- Општих и заједничких послова

Физички обим пословања се односи на преузимање и испоруку природног гаса, остварење десет месеци 2024. године и пројекција за новембар и децембар 2024. године.

5.1. Преглед и пројекција физичког обима преузимања и испоруке ПГ у 2024

Табела бр 1: Преглед и пројекција физичког обима за 2024 годину

месеци	укупно преузимање у ДС (у KWh)	укупна испорука купцима (у KWh)	Разлика између преузетих и испоручених количина (у KWh/месец)	Разлика између преузетих и испоручених количина (у %)
Јануар	23,422,665	21,621,647	1,801,018	7.69
Фебруар	13,867,007	14,114,269	-247,262	-1.78
Март	11,879,885	11,588,099	291,786	2.46
Април	5,010,827	5,153,892	-143,065	-2.86
Мај	2,375,446	2,881,091	-505,645	-21.29
Јун	1,692,270	1,725,404	-33,134	-1.96
Јул	1,491,998	1,419,705	72,293	4.85
Август	1,624,801	1,507,018	117,783	7.25
Септембар	2,436,263	2,137,941	298,322	12.25
Октобар	6,451,973	6,157,876	294,097	4.56
Новембар	14,500,000	13,950,000	550,000	3.79
Децембар	23,000,000	21,950,000	1,050,000	4.57
укупно KWh	107,753,135	104,206,942	3,546,193	3.29

У табели број 1 су приказане количине гаса по месецима, на преузимању и на испоруци, као и разлике изражене у физичким јединицама и процентима, између преузетих и испоручених количина.

- Физички обим преузимања енергије природног гаса за првих десет месеци 2024. године износи 70.253.135 KWh, ако се додају и преузета енергија коју претпостављамо за новембар и децембар добијамо да ће укупна преузета енергија гаса за 2024. годину бити 107.753.135 KWh.
- Физички обим испоруке енергије природног гаса за првих десет месеци 2024. године износи 68.306.942 KWh, са пројекцијом новембар и децембар укупна испорука енергије износи 104.206.942 KWh гаса.
- Губитак гаса на мрежи је 3,29%

5.2 Пројекција финансијских прихода од продаје гаса и трошкова набавке гаса

Пројекција прихода од продаје гаса и расхода по основу набавке гаса, је приказана у табели број 2, а примењена је иста методологија као код физичког обима преузимања и испорука гаса.

Табела број 2: Финансијски преглед за 2024. годину и пројекција за XI и XII месец

месеци	укупно преузимање у ДС (у KWh)	реализована набавна цена (дин/KWh)	реализована набавна вредност гас	укупна испорука купцима (у KWh)	реализована продајна цена (дин/KWh)	реализован и приход од гаса
Јануар	23,422,665	4.56	106,778,005	21,621,647	4.87	105,302,895
Фебруар	13,867,007	4.57	63,335,628	14,114,269	4.91	69,294,016
Март	11,879,885	4.57	54,314,021	11,588,099	4.93	57,140,357
I квартал	49,169,557		224,427,654	47,324,015		231,737,268
Април	5,010,827	4.59	23,018,196	5,153,892	5.06	26,087,064
Мај	2,375,446	4.25	10,106,150	2,881,091	5.15	14,840,070
Јун	1,692,270	4.29	7,262,258	1,725,404	5.38	9,281,931
II квартал	9,078,543		40,386,604	9,760,387		50,209,065
Јул	1,491,998	4.18	6,231,783	1,419,705	5.44	7,725,210
Август	1,624,801	4.13	6,715,099	1,507,018	5.39	8,120,006
Септембар	2,436,263	4.14	10,085,135	2,137,941	5.22	11,149,427
III квартал	5,553,062		23,032,017	5,064,664		26,994,643
Октобар	6,451,973	4.19	27,032,097	6,157,876	4.97	30,577,680
Новембар	14,500,000	4.04	58,580,000	13,950,000	4.84	67,518,000
Децембар	23,000,000	4.04	92,920,000	21,950,000	4.84	106,238,000
IV квартал	43,951,973		178,532,097	42,057,876		204,333,680
	107,753,135		466,378,372	104,206,942		513,274,656
укупно	107,753,135		466,378,372	104,206,942		513,274,656

Из табеле број 2 се види следеће:

- Набавна вредност природног гаса износи 466.378.372 динара. Набавна цена гаса од јануара до јуна 2024. године била је у порасту, међутим од јула 2024. године она пада, али још увек не достиже планирани ниво.
- Приходи од продаје гаса, односно њихова пројекција за 2024. годину, износе 513.274.656 динара. Продајна цена гаса за домаћинства у 2024. години се није мењала и износи 4,84 дин/KWh без ПДВ-а.
- Тренд пораста набавне цене гаса од јануара до јуна 2024. године довео је до мање разлике у цени што утиче неповаљно на резултат пословања. Ситуација се поправља у наставку године доприносећи смањењу трошкова набавке гаса. Осцилација набавне цене доводи до немогућности дугорочнијег планирања и предвиђања пословања.

5.3 Преглед финансијског извештаја и пројекција за XI и XII месец за 2024. годину

На основу укупних прихода и расхода направљен је преглед финансијског извештаја и пројекција за XI и XII месец за 2024. годину и дата је у табели број 3.

Табела број 3: Преглед финансијског извештаја и пројекција за XI и XII месец за 2024.годину.

	Реализација 2023.	Процена реализације 2024.	Индекс реал24/реал23
	1	2	2/1
1.Пословни приходи	511,655	534,468	1.04
Приходи од продаје (60)	488,820	513,275	1.05
Прих.од продаје производа и услуга (61,62)	13,066	13,207	1.01
<i>Приходи од продаје производа и услуга на домаћем тржишту</i>	13,066	13,207	1.01
Приходи од премија, субвен., дотац., донација, прих по основу преуз.мерних уређ(64)	8,295	7,000	0.84
Други пословни приходи(65)	1,474	986	0.67
2. Финансијски приходи (66)	6,241	6,353	1.02
3. Остали приходи (67)	508	308	0.61
4. Приходи о усклађивања вред.кратк.потраж.од купаца(685)	20,849	20,000	0.96
УКУПНО ПРИХОДИ (1+2+3+4)	539,253	561,129	1.04
1. Набавна вредност продате робе(50)	453,809	466,378	1.03
2.Трошкови материјала (конто група 51)	10,146	6,172	0.61
Трошкови материјала за израду	8,123	4,724	0.58
<i>Трошкови основног и помоћног материјала и сви други трошкови материјала (511,део512 и 514)</i>	8,123	4,724	0.58
Трошкови осталог материјала	1,149	714	0.62
<i>Трошкови канцеларијског материјала</i>	600	372	0.62
<i>Трошкови осталог помоћног материјала</i>	104	13	0.13
<i>Сви други трошкови осталог материјала режијског,хтз опреме</i>	445	329	0.74
Трошкови горива и енергије(513)	874	734	0.84
<i>Трошкови електричне енергије</i>	120	114	0.95
<i>Трошкови горива за транспортна средства</i>	509	460	0.90
<i>Трошкови природног гаса-сопствена потрошња гаса(5139)</i>	245	160	0.65
3. Трошкови зарада, накнада и ост.лич.(кон. гр. 52)	41,864	46,794	1.12

000

Трошкови зарада и накнада зарада (брото)	29,880	34,503	1.15
Трошкови пореза и доприноса на терет послодавца	7,531	8,614	1.14
Трошкови накнада по уговору о делу студ.задруге итд (522,524,525)	1,011	654	0.65
	Реализација 2023	Процена реализације 2024	Индекс реал24/реал23
Трошкови накнаде члановима надзорног одбора	778	778	1.00
Остали лич. расх. (превоз,отпрем,днев.,сол.помоћ,привр.умањ.зар)	2,664	2,245	0.84
4. Трошкови производних услуга (кон. гр. 53)	8,155	12,808	1.57
Трошкови траспортних и птт услуга,интер.(531)	472	370	0.78
Трошкови услуга одржавања гасовода,одоризација,информациони програм и остала основ.сред(530,532)	3,550	4,000	1.13
Трошкови рекламе и пропаганде	244	300	1.23
Трошкови осталих услуга(штампа,комуналне усл.,усл.нап.гаса,прој.док.мрс)	3,889	8,138	2.09
5. Трошкови Амортизације и резервисања	11,999	11,719	0.98
6. Нематеријални трошкови (конто група 55.)	5,860	7,491	1.28
Трош. непроиз.услуга(адв,ревиз,саветов..)(550)	1,665	2,600	1.56
Трошкови репрезентације (551)	607	405	0.67
Трошкови премија осигурања (552)	383	400	1.04
Трошкови платног промета (553)	893	1,000	1.12
Трошкови чланарина (554)	209	226	1.08
Трошкови пореза и доп., пор.на имовину и накнада за уређ(555)	971	1,450	1.49
Остали нематеријални трошкови (судске таксе, лок.таксе,вешт.,линц,изврш...)(559)	1,132	1,410	1.25
7. Финансијски расходи	2,772	7,500	2.71
8. Остали расходи	58	137	2.36
9. Директан отпис краткороч.потраживања (576)	4	190	47.50
10. Расходи по основу расходов.зал.мат.и рез.делова (577)	914	300	0.33
11. Исправка потраживања(585)	19,403	19,000	0.98
Укупно (2+3+4+6)	66,025	73,265	1.11
УКУПНО РАСХОДИ(1+2+3+4+5+6+7+8+9+10+11)	554,984	578,489	1.04
ДОБИТ ИЛИ ГУБИТАК ПРЕ ОПОРЕЗИВАЊА	-15,731	-17,360	1.10
ПОРЕСКИ РАСХОД ПЕРИОДА (721)			
ОДЛОЖЕНИ ПОРЕСКИ ПРИХОД ПЕРИОДА		27,468	
ОДЛОЖЕНИ ПОРЕСКИ РАСХОД ПЕРИОДА	26,303		
НЕТО ДОБИТ	-42,034	10,108	-0.24

Из приложене табеле број 3, Нето добит после опорезивања у 2024. је процењена у износу од 10.108.000 динара. Укупни приходи у 2024. години су за 4% већи, а укупни трошкови су за 4% већи у односу на реализацију 2023. године. Због неповољне разлике у цени гаса трошкови пословања на које предузеће може да утиче су били под контролом у циљу њиховог смањења као и одржавања оптималног нивоа.

5.4. Преглед цена гаса за јавно снабдевање и цена за приступ систему за дистрибуцију гаса

Тарифним правилником су утврђене три тарифе за плаћање и то:

- Тарифни елемент енергент, кога плаћају све категорије потрошача, по цени коју одобрава АЕРС
- Тарифни елемент место испоруке, кога плаћају такође све категорије потрошача
- Тарифни елемент капацитет, кога плаћају само одређене групе потрошача.

Накнаде по тарифним елементима су различите за различите категорије односно групе купаца.

Цене природног гаса за јавно снабдевање од 01.11.2023. године

Категорија купаца	Групе купаца	Тарифа „енергент“ (дин/kwh)	Тарифа „капацитет“ (дин/kwh/дан/година)	Тарифа накнада по месту испоруке (дин/место испоруке/година)
(1)	(2)	(3)	(4)	(5)
Категорија 1 p < 6 bar	„Мала потрошња“ („Мала потрошња - домаћинства“ и „Мала потрошња - остали“)	4,84		979,18
	„Ванвршна потрошња К1“	4,56	11,74	979,18
	„Равномерна потрошња К1“:	4,56	24,94	979,18
	Неравномерна потрошња К1“	4,56	29,34	979,18

Цене за приступ систему за дистрибуцију природног гаса од 01.10.2022.

Категорија места	Групе места испоруке	Тарифа „енерген“	Тарифа „капацитет“ (дин/kwh/дан/година)
------------------	----------------------	------------------	--

испорук е		Г ^а (дин/кв h)	
(1)	(2)	(3)	(4)
Категорија 1 p < 6 bar	„Мала потрошња“ („Мала потрошња - домаћинства“ и „Мала потрошња - остали“)	0,88	
	„Ванвршна потрошња K1“	0,60	11,74
	„Равномерна потрошња K1“:	0,60	24,94
	Неравномерна потрошња K1“	0,60	29,34
Категорија 2 6 ≤ p ≤ 16 bar	„Ванвршна потрошња K2“	0,48	13,16
	„Равномерна потрошња K2“	0,48	27,96
	„Неравномерна потрошња K2“	0,48	32,90

Накнада за енергетску ефикасност је 0,015 по Kw h гаса, уведена по основу Закона о накнадама за коришћење јавних добара.

6. ПЛАН ЗА 2025. ГОДИНУ

На основу процене реализације 2024 године израђује се план 2025 године и он садржи:

- Планирани физички обим пословања
- Планирана зарада и број и структуру запослених
- План набавке

- План финансијског пословања

6.1. Пројекција и план броја потрошача по групама потрошача

Што се тиче броја потрошача он се може посматрати из угла тренутних потрошача по групама, као и броја нових прикључака на гасну мрежу. План за 2025. годину је 130 прикључака на гасну мрежу.

Табела број 8: Приказ броја нових прикључака у периоду 2009. до 2022. године, са проценом реализације 2024. и планом 2025. године.

Година	Број нових прикључака
2009	121
2010	49
2011	46
2012	34
2013	27
2014	15
2015	16
2016	37
2017	58
2018	85
2019	133
2020	141
2021	160
2022	130
2023	208
2024 процена реализације	120
2025 ПЛАН	130

У наредној табели је дат преглед броја потрошача по групама за 2017.,2018., 2019.,2020.,2021.,2022. пројекција за 2024. годину и план 2025. године.

Табела број 9: Приказ броја потрошача по групама

Групе купаца	2017	2018	2019	2020	2021	2022	2023	Процена реализације 2024	План 2025
	Број купаца	Број купаца	Број купаца	Број купаца	Број купаца	Број купаца	Број купаца	Број купаца	Број купаца
К 1 Мала потрошња- домаћинства	6,442	6,503	6,610	6735	6891	7023	7187	7287	7413
К 1 Мала потрошња- остали	200	205	235	235	241	244	248	252	255
К1 Ванврсна потрошња	2	3	2	4	6	0	0	0	0
К 1 Равномерна потрошња	12	13	15	11	8	16	16	16	16
К 1 Неравномерна потрошња	38	37	39	46	50	48	54	55	56
К 2 Равномерна потрошња	1	0	0	1	1	1	1	1	1
К 2 Ванврсна потрошња		1	1	0	0	0	0	0	0
К 2 Неравномерна потрошња	2	2	2	2	2	2	2	2	2
Укупно	6,697	6,764	6,904	7034	7199	7334	7508	7613	7743

Из табеле бр. 9 се види да укупан број потрошача расте, и за очекивати је да се тај тренд настави ако цена гаса остане међу најјефтинијим енергентима.

6.2. План физичког обима преузимања и испоруке гаса за 2025. годину

Табела број 10: Табеларни приказ плана преузимања и испорука гаса у 2025. години.

месеци	укупно преузимање у ДС (у KWh)	укупна испорука купцима (у KWh)	Разлика између преузетих и испоручених количина (у KWh/месец)	Разлика између преузетих и испоручених количина (у %)
Јануар	21,691,000	21,256,950	434,050	2.00
Фебруар	16,996,000	16,655,925	340,075	2.00
Март	12,963,000	12,704,250	258,750	2.00
Април	5,513,000	5,402,475	110,525	2.00
Мај	2,552,000	2,500,875	51,125	2.00
Јун	1,837,500	1,800,825	36,675	2.00
Јул	1,531,200	1,500,525	30,675	2.00
Август	1,735,150	1,700,400	34,750	2.00
Септембар	2,552,000	2,500,875	51,125	2.00
Октобар	5,614,100	5,501,925	112,175	2.00
Новембар	16,179,800	15,855,450	324,350	2.00
Децембар	20,569,000	20,157,150	411,850	2.00
укупно	109,733,750	107,537,625	2,196,125	2.00

Из табеле бр. 10 се може уочити следеће:

- Укупна планирана испорука енергије природног гаса у 2025. години износи 109.733.750 KWh, а укупно преузимање 107.537.625 KWh. Планирани губитак гаса у мрежи је 2,00% .

6.3. План зарада и броја запослених радника за 2025. годину

У наредној табели ја дат број радника по квалификационој структури, преглед и пројекција за 2024. годину и план за 2025. годину.

Табела број 11: Приказ броја запослених у 2024. и планираног броја запослених у 2025. години

Редни број	Стручна спрема	Број радника са 31.10.2024 године	учешће у %	Пројекција броја радника 31.12. 2024. години	учешће у %	планиран број радника у 2025.	учешће у %
1	ВСС	8	28	8	28	9	32
2	ССС	16	57	16	57	16	55
3	КВ	3	11	3	11	3	10
4	НК	1	4	1	4	1	3
УКУПНО		28	100	28	100	29	100

У наредној табели дат је приказ структуре запослених и Надзорног одбора по полу, процена реализације 2024. и план 2025. године.

Табела број.12 приказ структуре запослених и Надзорног одбора по полу.

Структура по полу

Редни број	Опис	Запослени		Надзорни одбор /Скупштина	
		Број на дан 31.12.2024.	Број на дан 31.12.2025.	Број на дан 31.12.2024	Број на дан 31.12.2025.
1	Мушки	13	14	2	2
2	Женски	15	15	1	1
	УКУПНО	28	29	3	3

Средства за зараде и накнаде запослених планирана су искључиво са важећим законским и подзаконским и општим актима.

Дана 22.11.2024. године између Јавног предузећа „Гас“ Темерин и општине Темерин потписан је Анекс колективног уговора. Овим анексом ускладили су се коефицијенти посла као и основица.

Основну зараду у смислу овог анекса чини производ месечне основице за утврђивање основне зараде на бази просечног фонда часова од 174 часа (основица)

коефицијента посла. Сразмерно увећању минималне зараде, утврђене од стране Социјално економског савета, повећава се и основица за обрачун зарада.

6.4. Планиране набавке у 2024. години

У 2025. години за набавку добара, услуга и радова највише је планирано финансијских средстава за набавку мерно-регулационе опреме за гас која подразумева набавку кућних мерно-регулационих станица за гас (КМРС) намењених за прикључење нових корисника, али и набавку нових мерача протока гаса за замену постојећих у циљу прецизнијег мерења и смањења губитака на мрежи, у вредности од 19.600.000 дин. У истом циљу, проширења дистрибутивне гасне мреже и прикључења нових корисника, планиране су и набавке материјала и резервних делова за изградњу и одржавања дистрибутивне гасне мреже (полиетиленске цеви и фитинзи), као и набавка регулатора, флексибилних грана, полухолендера и кугластих славина и набавка гасне опреме и резервних делова.

За ефикаснији и безбеднији рад радника на терену планирано је 500.000 дин. за набавку опреме за радионицу и раднике (што подразумева алат и ХТЗ опрему) као и 5.000.000 дин. за набавку два возила која су неопходна за теренски рад. У циљу несметаног одвијања рада у канцеларијама планиране су набавке канцеларијске опреме, као и рачунара и рачунарске мрежне опреме и нових софтвера како би се прилагодили савременим условима привређивања и одговорили на законске захтеве који иду у смеру дигитализације пословања предузећа.

Набавка горива и енергије у износу од 1.120.000 дин. обухвата набавку гаса за загревања просторија, електричне енергије, као и горива (дизел, бензин и ТНГ) за службене аутомобиле, док под канцеларијским материјалом се подразумевају средства намењена за набавку папира, регистратора, фасцикли, ситног канцеларијског материјала и сл., али и набавку канцеларијског материјала са штампом (рачуни, обавештења, уговори и сл.).

Финансијска средства намењена за набавку услуга и радова планирана су на основу пројектованих трошкова набавке за 2025. годину, а највише средстава у износу од 3.950.000 дин. намењено је за услугу одоризације природног гаса.

У табели број 13. Приказана су планирана финансијска средства за набавку добара, услуга и радова.

Табела број 13.

ПЛАНИРАНА ФИНАНСИЈСКА СРЕДСТВА ЗА НАБАВКУ ДОБАРА, РАДОВА И УСЛУГА						
						у динарима
Редни број	ПОЗИЦИЈА	Реализација (процена) у 2024. години	План 01.01- 31.03.2025.	План 01.01- 30.06.2025.	План 01.01- 30.09.2025.	План 01.01- 31.12.2025.
Добра						
1.	Регулатори, флексибилне гране, полухолендери и кугласте славине	175,900	1,000,000	1,810,000	2,200,000	2,360,000
2.	Гасна опрема и резервни делови	270,000	50,000	200,000	400,000	500,000
3.	Мерно регулациона опрема за гас	6,440,400	4,000,000	11,600,000	15,600,000	19,600,000
4.	Моторно возило	0	5,000,000	5,000,000	5,000,000	5,000,000
5.	Рачунари и рачунарска мрежна опрема	750,000	200,000	550,000	700,000	850,000
6.	Опрема за радионицу и раднике АЛАТ, ХТЗ опрема	486,575	250,000	350,000	400,000	500,000
7.	Материјал и резервни делови за изградњу и одржавање дистрибутивне гасне мреже (ПЕ цеви, фитинзи, спојнице, седла,...)	775,241	1,000,000	3,200,000	4,300,000	5,400,000
8.	Трошкови горива и енергије	900,000	400,000	600,000	800,000	1,120,000
9.	Софтверски пакети	260,000	25,000	50,000	75,000	100,000
12.	Канцеларијски материјал	372,053	250,000	450,000	700,000	950,000
14.	Средства за хигијену	110,000	40,000	80,000	120,000	160,000
16.	Канцеларијска опрема	224,000	30,000	70,000	110,000	150,000
Укупно добра:		10,764,189	12,245,000	23,960,000	30,405,000	36,690,000
Услуге						
1.	Одоризација	1,118,174	750,000	1,500,000	1,950,000	3,950,000
2.	Услуге баждарења мерача	0	25,000	50,000	75,000	100,000
3.	Услуге израде пројектно техничке документације и надзора	134,500	415,000	715,000	1,015,000	1,415,000
4.	Ревизија финансијских извештаја	200,000	0	220,000	220,000	220,000
5.	Ревизија финансијских извештаја по делатностима	100,000	0	0	110,000	110,000
6.	Осигурање	417,004	450,000	450,000	475,000	500,000
7.	Одржавање рачунара и рачунарске мреже	115,000	110,000	135,000	160,000	200,000
8.	Одржавање сајта	221,000	45,000	90,000	135,000	180,000
9.	Одржавање софтвера	1,290,667	395,000	790,000	1,185,000	1,580,000
10.	Одржавање моторних возила	257,041	75,000	150,000	225,000	300,000
11.	Штампа	197,420	25,000	50,000	75,000	100,000
12.	Геодетско снимање	973,630	150,000	400,000	750,000	950,000
13.	Поштанске услуге	130,000	40,000	80,000	120,000	160,000
14.	Банкарске услуге	900,000	220,000	450,000	670,000	900,000
15.	Услуге адвоката, јавних извршитеља, јавних бележника, вештака	1,278,000	350,000	750,000	1,150,000	1,500,000
16.	Безбедност и заштита на раду	144,000	36,000	72,000	108,000	144,000
17.	Комуналне услуге	55,500	15,000	30,000	45,000	60,000
18.	Телефонске и интернет услуге	164,236	50,000	100,000	150,000	200,000
19.	Саветодавне услуге	308,910	50,000	100,000	150,000	200,000
20.	Стручно усавршавање запослених	0	200,000	450,000	650,000	850,000
21.	Здравствене услуге	0	150,000	300,000	450,000	600,000
22.	Услуге одржавања и поправке	99,800	300,000	600,000	900,000	240,000
Укупно услуге:		8,104,882	3,851,000	7,482,000	10,768,000	14,459,000
Радови						
1.	Одржавање пословног простора	0	100,000	250,000	400,000	1,000,000
2.	Земљани и грађевински радови	0	200,000	700,000	1,200,000	2,000,000
Укупно радови:		0	300,000	950,000	1,600,000	3,000,000
УКУПНО = ДОБРА + УСЛУГЕ+РАДОВИ		18,869,051	16,396,000	32,392,000	42,773,000	54,149,000

7. ПЛАНИРАНИ ТРОШКОВИ И РЕЗУЛТАТ ПОСЛОВАЊА ЗА 2025. ГОДИНУ

При изради финансијског плана предузећа за 2025. годину, неопходно је кренути од параметара који су утврђени у претходном делу овог плана и програма пословања. Ти параметри су :

- ✓ Планирани обим испорука гаса
- ✓ Планирани број прикључака
- ✓ Планирана просечна продајна цена гаса
- ✓ Планиране цене прикључака
- ✓ Планирани обим преузимања гаса
- ✓ Планирани губитак гаса
- ✓ Планирана набавна цена гаса

Табела број 14: Финансијски план преузимања и испоруке гаса за 2025. годину

месеци	укупно преузимање у ДС (у KWh)	планирана набавна цена дин/KWh)	планирана набавна вредност гас	укупна испорука купцима (у KWh)	планирана продајна цена (дин/KWh)	планирани приход од гаса
Јануар	21,691,000	4.04	87,631,640	21,256,950	4.84	102,883,638
Фебруар	16,996,000	4.04	68,663,840	16,655,925	4.84	80,614,677
Март	12,963,000	4.04	52,370,520	12,704,250	4.84	61,488,570
I квартал	51,650,000		208,666,000	50,617,125		244,986,885
Април	5,513,000	4.04	22,272,520	5,402,475	4.84	26,147,979
Мај	2,552,000	4.04	10,310,080	2,500,875	4.84	12,104,235
Јун	1,837,500	4.04	7,423,500	1,800,825	4.84	8,715,993
II квартал	9,902,500		40,006,100	9,704,175		46,968,207
Јул	1,531,200	4.04	6,186,048	1,500,525	4.84	7,262,541
Август	1,735,150	4.04	7,010,006	1,700,400	4.84	8,229,936
Септембар	2,552,000	4.04	10,310,080	2,500,875	4.84	12,104,235
III квартал	5,818,350		23,506,134	5,701,800		27,596,712
Октобар	5,614,100	4.04	22,680,964	5,501,925	4.84	26,629,317
Новембар	16,179,800	4.04	65,366,392	15,855,450	4.84	76,740,378
Децембар	20,569,000	4.04	83,098,760	20,157,150	4.84	97,560,606
IV квартал	42,362,900		171,146,116	41,514,525		200,930,301
	109,733,750		443,324,350	107,537,625		520,482,105
укупно	109,733,750		443,324,350	107,537,625		520,482,105

У табели број 14. дат је план преузимања енергије природног гаса по месецима у износу од 443.324.350 динара. Укупна вредност испоруке енергије природног гаса се планира у износу од 520.482.105 динара.

Није могуће предвидети како ће се кретати набавна цена гаса и да ли ће постојати могућност усклађивања продајне цене гаса у односу на набавну цену. Из тог разлога, уколико буде потребно и уколико набавна цена гаса настави да расте, а не

буде усклађивања са продајном ценом, предузеће планира подизање кредита за ликвидност у износу 30.000.000 динара у последњем кварталу 2025. године.

Сви планирани трошкови и приходи као и нето резултат дати су у табели бр. 15.

Планирани трошкови набавке гаса су за око 5% мањи у односу на процену остварења 2024 године и за 4% мањи у односу на план 2024. године.

Трошкови материјала су планирани 12% већи у односу на процену остварења 2024. године.

Планирани трошкови производних услуга су на нивоу плана 2024. године.

Нематеријални трошкови и финансијски трошкови су на нивоу процене реализације 2024. године

Приходи од продаје гаса у плану су за око 1% већи у односу на процену остварења, а приходи од продаје производа и услуга су за око 20% већи од процене остварења.

У плану 2025. године очекује се нето добит од 5.670.000 динара.

Одлуку о расподели добити и покрићу губитка доноси Надзорни одбор предузећа уз прибављање сагласности оснивача.

На основу свега изнетог, у табели 15. је дат планирани финансијски резултат за 2025. годину.


	Реализација 2023	Процена реализације 2024	План 2024	План 2025	Индекс 4/2	Индекс 4/3
	1	2	3	4	4/2	4/3
1.Пословни приходи	511,655	534,468	555,816	545,182	1.02	0.98
Приходи од продаје (60)	488,820	513,275	535,316	620,482	1.01	0.97
Прих.од продаје производа и услуга (61,62)	13,066	13,207	12,000	16,000	1.21	1.33
<i>Приходи од продаје производа и услуга на домаћем тржишту</i>	13,066	13,207	12,000	16,000	1.21	1.33
Приходи од премија, субвен., дотац., донација приходи по основу преузетих мерних уређаја(64)	8,295	7,000	7,500	7,500	1.07	1.00
Други пословни приходи(65)	1,474	986	1,000	1,200	1.22	1.20
2. Финансијски приходи (66)	6,241	6,353	6,500	6,500	1.02	1.00
3. Остали приходи (67)	508	308	700	700	2.27	1.00
4. Приходи о усклађивања вред.кратк.потраж.од купаца(685)	20,849	20,000	19,000	20,500	1.03	1.08
УКУПНО ПРИХОДИ (1+2+3+4)	539,253	561,129	582,016	572,882	1.02	0.98
1. Набавна вредност продате робе(50)	453,809	466,378	462,726	443,324	0.95	0.96
2.Трошкови материјала (конто група 51)	10,146	6,172	7,970	6,890	1.12	0.86
Трошкови материјала за израду	8,123	4,724	6,000	5,000	1.06	0.83
<i>Трошкови основног и помоћног материјала и сви други трошкови материјала (511,део512 и 514)</i>	8,123	4,724	6,000	5,000	1.06	0.83
Трошкови осталог материјала	1,149	714	1,050	770	1.08	0.73
<i>Трошкови канцеларијског материјала</i>	600	372	550	400	1.08	0.73
<i>Трошкови осталог помоћног материјала</i>	104	13	100	20	1.54	0.20
<i>Сви други трошкови осталог матери., режиског,хтз опреме</i>	445	329	400	350	1.06	0.88
Трошкови горива и енергије(513)	874	734	920	1,120	1.53	1.22
<i>Трошкови електричне енергије</i>	120	114	110	120	1.05	1.09
<i>Трошкови горива за транспортна средства</i>	509	460	600	800	1.74	1.33
<i>Трошкови природног гаса-сопствена потрошња гаса(5139)</i>	245	160	210	200	1.25	0.95
3. Трошкови зарада, накнада и ост.лич.(кон. гр. 52)	41,864	46,794	59,341	70,252	1.50	1.18
Трошкови зарада и накнада зарада (брutto)	29,880	34,503	43,029	50,562	1.47	1.18
Трошкови пореза и доприноса на терет послодавца	7,531	8,614	12,024	14,129	1.64	1.18
Трошкови накнада по уговору о делу студ.задруге (522,524,525)	1,011	654	1,000	950	1.45	0.95
	Реализација 2023	Процена реализације 2024	План 2024	План 2025	Индекс	Индекс
Трошкови накнаде члановима надзорног одбора (526)	778	778	788	1,111	1.43	1.41
Остали лич. расх. (превоз,отрем.,јуб,днев, сол.помоћ,)(529)	2,664	2,245	2,500	3,500	1.56	1.40
4. Трошкови производних услуга (кон. гр. 53)	8,165	12,808	5,630	7,200	0.56	1.28
Трошкови транспортних и пtt услуга,интер.(531)	472	370	400	400	1.08	1.00
Трошкови услуга одржавања гасовода,одоризација,информац. програм и остала осн.сред (530,532)	3,550	4,000	3,000	3,000	0.75	1.00
Трошкови рекламе и пропаганде	244	300	230	300	1.00	1.30
Трошкови осталих услуга(штампа, комуналне усл. усл.нап.гаса,прој.д	3,889	8,138	2,000	3,500	0.43	1.75
5. Трошкови Амортизације и резервисања	11,999	11,719	12,222	11,351	0.97	0.93
6.Нематеријални трошкови (конто група 55.)	5,860	7,491	5,207	7,555	1.01	1.45
Трош. непроиз.услуга(адв.ревиз.саветов,здра,тим б..)(550)	1,665	2,600	1,600	2,600	1.00	1.63
Трошкови репрезентације(551)	607	405	367	405	1.00	1.10
Трошкови премија осигурања(552)	383	400	390	500	1.25	1.28
Трошкови платног промета(553)	893	1,000	800	1,000	1.00	1.25
Трошкови чланарина(554)	209	226	200	200	0.88	1.00
Трошкови пореза и доп., пор.на имовину и накнада за уређ(555)	971	1,450	1,000	1,450	1.00	1.45
Остали нематеријални трошкови (судске таксе, лок.таксе,вешт.,линц,изврш...)(559)	1,132	1,410	850	1,400	0.99	1.65
7. Финансијски расходи	2,772	7,500	2,600	3,000	0.40	1.15
8. Остали расходи	58	137	60	140	1.02	2.33
9. Директан отпис краткорочних потраживања (576)	4	190	30	200	1.05	6.67
10. Расходи по основу расход.залиха матер. и резервних делова (577)	914	300	300	300	1.00	1.00
11. Исправка потраживања (586)	19,403	19,000	18,000	19,000	1.00	1.06
Укупно (2+3+4+6)	66,025	73,265	78,148	91,897	1.25	1.18
УКУПНО РАСХОДИ(1+2+3+4+5+6+7+8+9+10+11)	554,984	578,489	574,086	569,212	0.98	0.99
ДОБИТ ИЛИ ГУБИТАК ПРЕ ОПОРЕЗИВАЊА	-15,731	-17,360	7,930	3,670		
ПОРЕСКИ РАСХОД ПЕРИОДА (721)						
ОДЛОЖЕНИ ПОРЕСКИ ПРИХОД ПЕРИОДА		27,468	1,200	2,000		
ОДЛОЖЕНИ ПОРЕСКИ РАСХОД ПЕРИОДА	26,303					
НЕТО ДОБИТ	-42,034	10,108	9,130	5,670		

8. ЗАКЉУЧАК

1. Контрола наплате потраживања по групама купаца је непрекидна, како би се очувала ликвидност пословања предузећа.
2. Предузеће ће квартално пратити трошкове, а трошкове на које може да утиче ће држати под контролом.
3. Наставља се замена мерача протока гаса у циљу модернизације и смањења губитака на мрежи у складу са законски прописима.
4. На основу стратегије управљања ризицима, регистром ризика као и на основу усвојених процеса и процедура ЈП „Гас“ Темерин ће континуирано пратити, препознавати, мерити ризике и доносити мере за њихово елиминисање или смањење како би се остварили постављени циљеви.

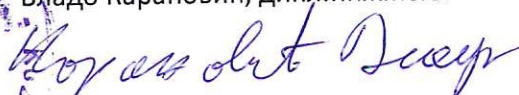
Директорица :

Маја Бјекић, маг. инж. арх.



Председник Надзорног одбора:

Владо Карановић, дипл. инж. пољ.



На основу члана 59. став 7. Закона о јавним предузећима ("Службени гласник РС", бр. 15/2016 и 88/2019) и члана 40. тачка 10. Статута општине Темерин ("Службени лист општине Темерин", бр. 5/2019), Скупштина општине Темерин на 7. седници одржаној 17.12.2024. године, донела је

РЕШЕЊЕ

О ДАВАЊУ САГЛАСНОСТИ НА ГОДИШЊИ ПРОГРАМ ПОСЛОВАЊА ЈП "ГАС" ТЕМЕРИН ЗА 2025. ГОДИНУ

I

ДАЈЕ СЕ сагласност на Годишњи Програм пословања ЈП "Гас" Темерин за 2025. годину, донет на 41. седници Надзорног одбора одржаној 02.12.2024. године.

II

Ово решење објавити у "Службеном листу општине Темерин".

РЕПУБЛИКА СРБИЈА
АП ВОЈВОДИНА
ОПШТИНА ТЕМЕРИН
СКУПШТИНА ОПШТИНЕ
Број: 06-33-3/2024-01
Дана: 17.12.2024.године
ТЕМЕРИН



ПРЕДСЕДНИК
СКУПШТИНЕ ОПШТИНЕ,
Роберт Пастор